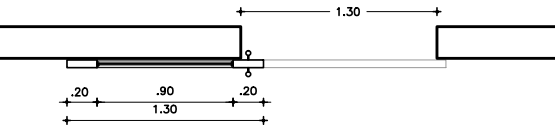
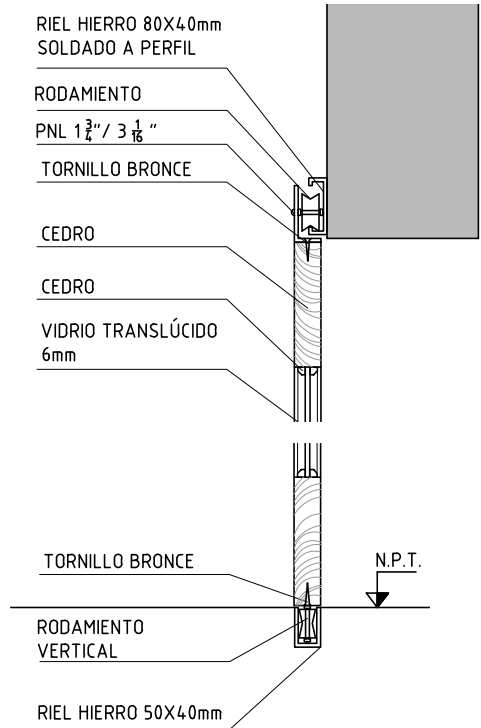
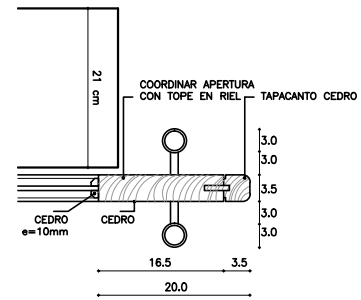


VISTA FRONTAL Esc.1/50



PLANTA Esc.1/50

- . TODAS LAS MEDIDAS SE VERIFICARAN EN OBRA.
- . Los marcos deberan entregarse protegidos contra eventuales manchas producidas por mortero de cal o cemento.



DETALLE DE MARCO Esc.1/10

PUERTA CORREDIZA

| TIPO | C03 | CANTIDAD | 1 | IZQ. DER. | — — | UBICACION | LOCAL 02 |
|------|-----|----------|---|--------------|--------|-----------|----------|
|------|-----|----------|---|--------------|--------|-----------|----------|

| MARCO GUIA | SI NO | MAT. | SECC. | TERM. |
|------------|----------|------|-------|-------|
|------------|----------|------|-------|-------|

| MARCO | TIPO | COMÚN | MAT. | CEDRO | SECCION | espesor: 3.5mm |
|-------------|-------------------|------------|------|-------|---|----------------|
| CONTRAMARCO | MAT. | SECCION | | | | |
| ANCLAJE | SOLADADO A PERFIL | COLOCACION | | TERM. | ESMALTE SINTÉTICO BLANCO SEMIBRILLO (3 MANOS) TIPO INCA | |

| HOJA | PUERTA | PLACA | ESPESOR | ESTRUCTURA | SEGÚN DETALLE |
|--------------|-------------------------------------|---------|---------|------------|---------------|
| VENTANA | REVESTIMIENTO | | | | |
| CUBRECANTO | S/DETALLE. | SECCION | | | |
| ESTRUCTURA | MAT. | SECCION | | | |
| TRAVESAÑOS | MAT. | SECCION | | | |
| VIDRIO | SEGURIDAD 3+3mm TRANSLÚCIDO | | | | |
| CONTRAVIDRIO | CEDRO | SECCION | 1X1cm | | |
| TERMINACION | ESMALTE SINTÉTICO SEMIBRILLO BLANCO | | | | |

| OBSERVACIONES | CALCE DE PASADORES EMBUTIDOS EN PISO Y MARCO SUPERIOR |
|---------------|---|
|---------------|---|

| HERRAJES | MOVIMIENTO | CANTIDAD | 1 | TIPO | RIEL C/RODAMIENTO SUPERIOR -INFERIOR SEGÚN DETALLE |
|----------|------------|----------|---|------|--|
| MANIOBRA | CANTIDAD | 2 | | | TIRADORES DE ACERO INOXIDABLE - BARRAS DE LARGO 300mm DIÁMETRO 30mm |
| CIERRE | CANTIDAD | 1 | | | CERRADURA DE SEGURIDAD C/2 JUEGOS DE LLAVE Y PASADOR SUPERIOR E INFERIOR |